

分析の概要

来訪地分析

来訪地フィルター

来訪地区分

市区町村別

都道府県 > 市区町村

福岡県

表示市区町村・スポット

すべて

ジャンル

すべて

1日当たり来訪者数 (全期間平均)

151 109,476

時系列フィルター

範囲 相対

期間

2023/01/01 2023/09/10

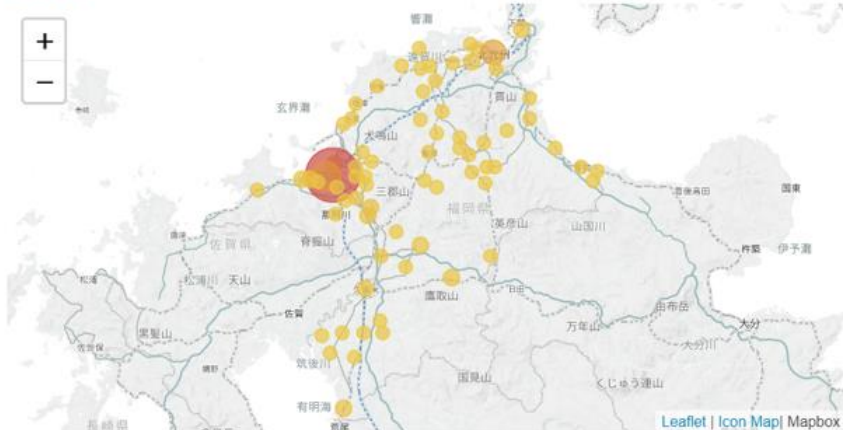
曜日

平日/休日

すべて

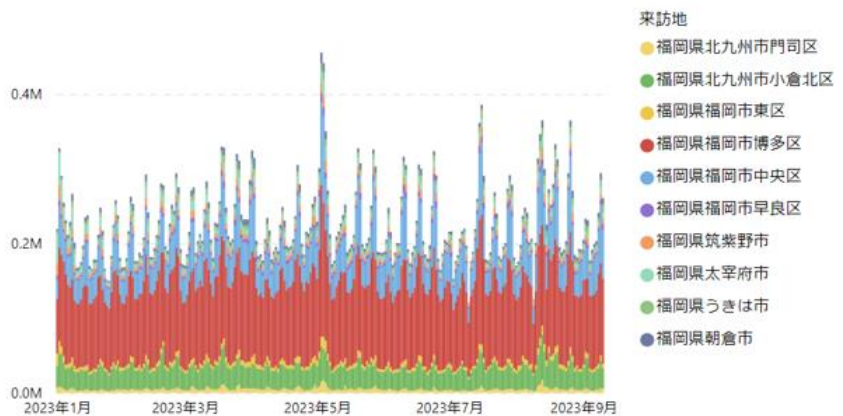
すべて

来訪者数



来訪者数推移

総数 上位10 上位20



来訪地ランキング

| 来訪地 | 来訪者数 |
|-------------|------------|
| 福岡県福岡市博多区 | 28,390,297 |
| 福岡県福岡市中央区 | 11,595,356 |
| 福岡県北九州市小倉北区 | 7,715,564 |
| 福岡県太宰府市 | 1,801,713 |
| 福岡県筑紫野市 | 1,664,574 |
| 福岡県福岡市東区 | 1,440,738 |
| 福岡県福岡市早良区 | 1,297,547 |
| 福岡県北九州市門司区 | 1,280,975 |
| 福岡県朝倉市 | 1,266,223 |
| 福岡県うきは市 | 1,179,873 |
| 福岡県北九州市八幡東区 | 1,155,850 |
| 福岡県福岡市西区 | 1,116,129 |
| 合計 | 83,176,255 |

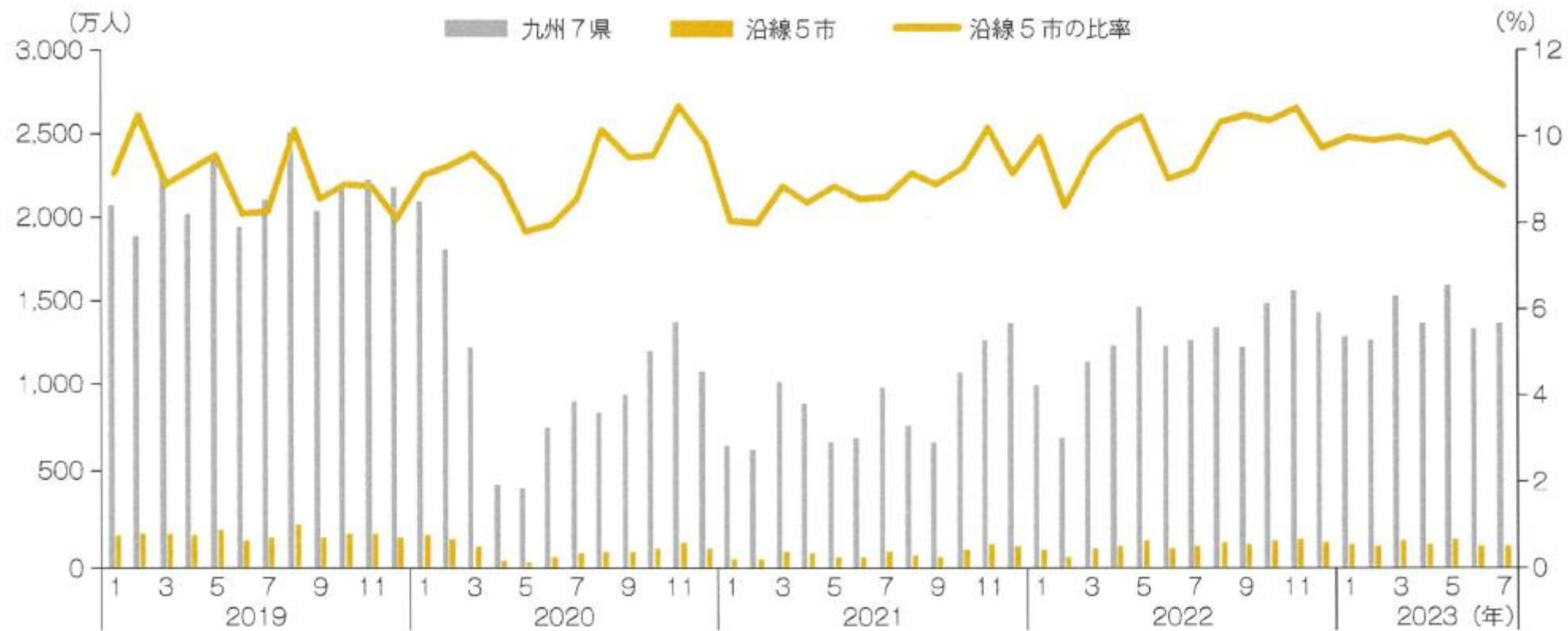
日別ランキング

| 年月日 | 曜日 | 祝日 | 来訪者数 |
|------------|----|-------|------------|
| 2023/05/04 | 木 | みどりの日 | 682,731 |
| 2023/05/03 | 水 | 憲法記念日 | 679,516 |
| 2023/08/13 | 日 | | 587,512 |
| 2023/05/05 | 金 | こどもの日 | 571,858 |
| 2023/07/16 | 日 | | 558,566 |
| 2023/08/12 | 土 | | 549,743 |
| 2023/01/02 | 月 | 休日 | 537,789 |
| 2023/08/26 | 土 | | 509,316 |
| 2023/03/19 | 日 | | 496,758 |
| 2023/07/15 | 土 | | 495,598 |
| 2023/08/14 | 月 | | 480,888 |
| 2023/08/19 | 土 | | 475,696 |
| 2023/04/02 | 日 | | 474,981 |
| 合計 | | | 83,176,255 |

| | | 登録観光スポット数 |
|-----|-----|-----------|
| 長崎県 | 長崎市 | 58 |
| | 諫早市 | 19 |
| | 大村市 | 3 |
| | その他 | 145 |
| 佐賀県 | 嬉野市 | 3 |
| | 武雄市 | 4 |
| | その他 | 149 |
| 合計 | | 381 |

※ 末尾に「※」が記載されたスポット (例: 万世会館※) は、基本サービス (無償版) により事前指定されたスポットを示しています。

沿線5市の来訪者の回復①



資料) 九経調「おでかけウォッチャー」をもとに作成

沿線5市の来訪者の回復②

単位：万人

| 月 | 2019年来訪者数 | | 2023年来訪者数 | | 19年比 | |
|---|-----------|--------|-----------|--------|--------|--------|
| | 沿線5市 | 九州7県 | 沿線5市 | 九州7県 | 沿線5市 | 九州7県 |
| 1 | 191.6 | 2101.8 | 133.5 | 1341.4 | ▲30.3% | ▲36.2% |
| 2 | 201.0 | 1920.9 | 130.4 | 1316.4 | ▲35.1% | ▲31.5% |
| 3 | 201.4 | 2267.4 | 156.6 | 1568.8 | ▲22.2% | ▲30.8% |
| 4 | 189.0 | 2047.5 | 138.9 | 1408.0 | ▲26.5% | ▲31.2% |
| 5 | 225.5 | 2359.7 | 163.9 | 1629.5 | ▲27.3% | ▲30.9% |
| 6 | 162.2 | 1973.7 | 128.0 | 1379.7 | ▲21.1% | ▲30.1% |
| 7 | 175.7 | 2126.9 | 125.3 | 1416.9 | ▲28.7% | ▲33.4% |

単位：万人

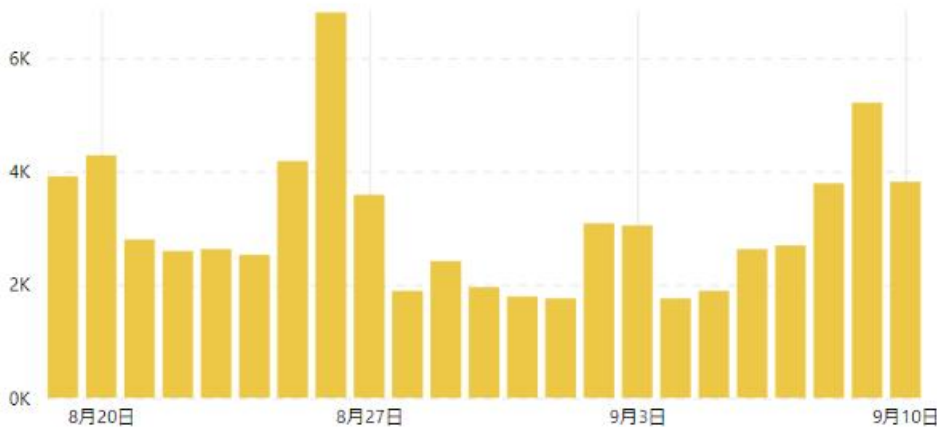
| 発地 | 開業後來訪者数 (2022年10月～2023年7月) | | 前年来訪者数 (2021年10月～2022年7月) | | 前年比 | |
|------|-------------------------------|----------|------------------------------|----------|--------|---------|
| | 長崎・佐賀 | その他九州5県 | 長崎・佐賀 | その他九州5県 | 長崎・佐賀 | その他九州5県 |
| 九州 | 2,570.8 | 15,071.3 | 2,388.6 | 14,121.7 | +7.6% | +6.7% |
| 九州以外 | 1,030.3 | 6,976.9 | 740.0 | 5,321.3 | +39.2% | +31.1% |
| 合計 | 3,601.1 | 22,048.2 | 3,128.6 | 19,443.0 | +15.1% | +13.4% |

資料) 九経調「おでかけウォッチャー」をもとに作成

周辺への周遊の変化①



スポット間周遊者数推移



| 周遊パターン | 周遊者数 | シェア |
|-------------------------------|--------|---------|
| チャンネルシティ博多 ⇄ 博多リバレインモール | 20,438 | 28.80% |
| チャンネルシティ博多 ⇄ はかたぶね | 12,650 | 17.82% |
| チャンネルシティ博多 ⇄ PayPayドーム | 10,459 | 14.74% |
| チャンネルシティ博多 ⇄ 太宰府天満宮 | 6,883 | 9.70% |
| チャンネルシティ博多 ⇄ 八百治の湯 | 6,316 | 8.90% |
| チャンネルシティ博多 ⇄ 福岡タワー (株) | 3,219 | 4.54% |
| チャンネルシティ博多 ⇄ 親不孝通り | 3,071 | 4.33% |
| マリンワールド海の中道 ⇄ チャンネルシティ博多 | 1,608 | 2.27% |
| チャンネルシティ博多 ⇄ マリノアシティ福岡 | 922 | 1.30% |
| 出光美術館門司 ⇄ チャンネルシティ博多 | 743 | 1.05% |
| チャンネルシティ博多 ⇄ 九州国立博物館 | 643 | 0.91% |
| 宮崎宮ノ花庭園 ⇄ チャンネルシティ博多 | 589 | 0.83% |
| チャンネルシティ博多 ⇄ 宮地嶽神社 | 300 | 0.42% |
| チャンネルシティ博多 ⇄ 正行寺 (福岡県筑紫野市...) | 265 | 0.37% |
| チャンネルシティ博多 ⇄ 木の葉モール橋本 | 250 | 0.35% |
| チャンネルシティ博多 ⇄ 建材屋 | 218 | 0.31% |
| チャンネルシティ博多 ⇄ 二見ヶ浦 | 212 | 0.30% |
| ちびっこ学園イオン八幡東店 ⇄ チャンネルシティ... | 208 | 0.29% |
| チャンネルシティ博多 ⇄ キッズーナ筑紫野店 | 192 | 0.27% |
| チャンネルシティ博多 ⇄ 長徳寺 (福岡県福岡市城...) | 180 | 0.25% |
| チャンネルシティ博多 ⇄ 伊都菜彩 | 142 | 0.20% |
| チャンネルシティ博多 ⇄ 観光プラザ | 138 | 0.19% |
| チャンネルシティ博多 ⇄ 光行寺 (福岡県福岡市南...) | 116 | 0.16% |
| チャンネルシティ博多 ⇄ ハイタイトスクーバ大橋 | 106 | 0.15% |
| チャンネルシティ博多 ⇄ 中ノ島公園 | 103 | 0.15% |
| チャンネルシティ博多 ⇄ 今川PA (上り) | 95 | 0.13% |
| チャンネルシティ博多 ⇄ 福岡東洋陶磁美術館 | 94 | 0.13% |
| チャンネルシティ博多 ⇄ くるるん夢市場 | 92 | 0.13% |
| アーニースプロス ⇄ チャンネルシティ博多 | 89 | 0.13% |
| 合計 | 70,968 | 100.00% |

周辺への周遊の変化②

| | | from | | | | | | | | | | | |
|----|------|-------|-------|-------|-------|-------|-------|-------|-------|-------|-------|-------|-------|
| | | 武雄市 | | | 嬉野市 | | | 大村市 | | | その他 | | |
| | | 「開業前」 | 「開業後」 | 差分 | 「開業前」 | 「開業後」 | 差分 | 「開業前」 | 「開業後」 | 差分 | 「開業前」 | 「開業後」 | 差分 |
| to | 伊万里市 | 4.8% | 5.4% | 0.6% | 8.4% | 6.9% | -1.5% | 0.7% | 0.4% | -0.3% | 86.1% | 87.2% | 1.2% |
| | 有田町 | 5.7% | 5.8% | 0.1% | 9.1% | 9.0% | -0.1% | 0.7% | 0.8% | 0.1% | 84.6% | 84.5% | -0.1% |
| | 波佐見町 | 5.0% | 4.9% | -0.1% | 23.0% | 22.5% | -0.5% | 3.3% | 2.9% | -0.4% | 68.7% | 69.7% | 1.1% |
| | 鹿島市 | 9.8% | 8.0% | -1.8% | 20.7% | 18.5% | -2.2% | 0.8% | 0.8% | 0.0% | 68.7% | 72.8% | 4.0% |
| | 佐世保市 | 1.0% | 1.4% | 0.4% | 2.9% | 2.2% | -0.7% | 10.2% | 11.4% | 1.2% | 85.9% | 85.0% | -0.8% |

| | | from | | | | | | | | | | | |
|----|------|-------|-------|------|-------|-------|----|-------|-------|-------|-------|-------|-------|
| | | 大村市 | | | 諫早市 | | | 長崎市 | | | その他 | | |
| | | 「開業前」 | 「開業後」 | 差分 | 「開業前」 | 「開業後」 | 差分 | 「開業前」 | 「開業後」 | 差分 | 「開業前」 | 「開業後」 | 差分 |
| to | 太良町 | 0.9% | 1.3% | 0.3% | - | - | - | 6.4% | 6.5% | 0.1% | 92.6% | 92.2% | -0.4% |
| | 雲仙市 | 2.9% | 2.9% | 0.0% | - | - | - | 11.1% | 12.1% | 1.1% | 86.0% | 84.9% | -1.1% |
| | 島原市 | 2.8% | 2.8% | 0.0% | - | - | - | 6.8% | 7.2% | 0.4% | 90.4% | 90.0% | -0.4% |
| | 南島原市 | 0.7% | 1.2% | 0.5% | - | - | - | 6.6% | 5.5% | -1.2% | 92.6% | 93.4% | 0.7% |

注) 諫早市からの周遊は、有効なスポット間の周遊が計測できなかったため集計から除いている
資料) 九経調【おでかけウォッチャー】をもとに作成